

ព្រះរាជាណាចក្រកម្ពុជា

ជាតិ សាសនា ព្រះមហាក្សត្រ



ក្រសួងកសិកម្ម រុក្ខាប្រមាញ់ និង នេសាទ



លេខ ១០០០១ កសក

រាជធានីភ្នំពេញ, ថ្ងៃទី ២៤...ខែ ៥...ឆ្នាំ ២០១៦

សូមគោរពជូន

សម្តេចអគ្គមហាសេនាបតីតេជោ ហ៊ុន សែន

នាយករដ្ឋមន្ត្រីនៃព្រះរាជាណាចក្រកម្ពុជា

កម្មវត្ថុ ៖ របាយការណ៍ប្រចាំសប្តាហ៍ស្តីពី សភាពការណ៍ល្បឿនការងារប្រមូលផលដំណាំរដូវវស្សាឆ្នាំ២០១៦ និងល្បឿនការងារបង្កបង្កើនផលដំណាំរដូវប្រាំងឆ្នាំ២០១៦-២០១៧។

សេចក្តីដូចមានចែងក្នុងកម្មវត្ថុខាងលើ ខ្ញុំបានសូមអនុញ្ញាតជម្រាបជូន **សម្តេចអគ្គមហាសេនាបតីតេជោ នាយករដ្ឋមន្ត្រីនៃព្រះរាជាណាចក្រកម្ពុជា** ជាទីគោរពដ៏ខ្ពង់ខ្ពស់មេត្តាជ្រាប អំពីសភាពការណ៍ល្បឿនការងារប្រមូលផលដំណាំរដូវវស្សាឆ្នាំ២០១៦ និងល្បឿនការងារបង្កបង្កើនផលដំណាំរដូវប្រាំងឆ្នាំ២០១៦-២០១៧ គិតត្រឹមថ្ងៃទី២៣ ខែវិច្ឆិកា ឆ្នាំ២០១៦ មានដូចតទៅ ៖

I. លទ្ធផលបញ្ជប់ការងារបង្កបង្កើនផលស្រូវរដូវវស្សាឆ្នាំ២០១៦ ៖

១- ការងារដាំដុះ ៖

- ក- ភ្នំរាស់រៀបចំដីសម្រេចបានចំនួន ៣ ០០១ ០៨៥ហិ.ត ក្នុងនោះ ភ្នំរាស់ដោយគោក្របីចំនួន ២៦៥ ១០២ហិ.ត (ស្មើនឹង ៨,៨៣%) និងដោយគ្រឿងយន្តកសិកម្មចំនួន ២ ៧៣៥ ៩៨៣ហិ.ត (ស្មើនឹង ៩១,១៧%) គិតជាងឆ្នាំមុន៥៥២ ៨០២ហិ.ត។
- ខ- សាបសម្រេចបានចំនួន ៥០ ៦១៩ហិ.ត គិតជាងឆ្នាំមុន ២០ ៤៥៤ហិ.ត។
- គ- ស្ទឹងនិងព្រោះសម្រេចបានចំនួន ២ ៥៩៧ ៤១២ហិ.ត ស្មើនឹង ១០៤,៨៨%នៃផែនការ ២ ៤៧៦ ៤៤៦ហិ.ត លើសឆ្នាំមុន៣៥ ៤៥៤ហិ.ត ស្មើនឹង ៥,០៨%។

២- ល្បឿនការងារប្រមូលផលស្រូវរដូវវស្សាឆ្នាំ២០១៦ (ដូចមានតារាងជូនភ្ជាប់) ៖

ការងារប្រមូលផលស្រូវរដូវវស្សា រហូតមកដល់ពេលនេះ សម្រេចបានចំនួន ៩១៧ ៨៦៥ហិ.ត លើផ្ទៃដីអនុវត្តសរុប ២ ៥៩៧ ៤១២ហិ.ត ដោយទទួលបានបរិមាណផលសរុបចំនួន ២ ៧៩៤ ៨៣៥តោន លើសឆ្នាំមុន ៤៦០ ៥៩៤តោន។ ទិន្នផលគិតជាមធ្យម ៣,០៤៥តោន/ហិ.ត (សប្តាហ៍មុន ៣,២០៧តោន/ហិ.ត) លើសឆ្នាំមុន ៨២គ.ក្រ/ហិ.ត។

II. លទ្ធផលបញ្ជប់ការងារបង្កបង្កើនផលស្រូវរដូវប្រាំងឆ្នាំ២០១៦-២០១៧ (ដូចមានតារាងជូនភ្ជាប់) ៖

- លទ្ធផលភ្នំរាស់រៀបចំដីសម្រេចបានចំនួន ១៥០ ៨៧៨ហិ.ត គិតជាងឆ្នាំមុនចំនួន ៩៣ ៤២២ហិ.ត ក្នុងនោះ ភ្នំរាស់ដោយគោ ក្របីចំនួន ៥ ៩៣៣ហិ.តស្មើនឹង ៣,៩៣% និងដោយគ្រឿងយន្តចំនួន ១៤៤ ៩៤៥ហិ.តស្មើនឹង ៩៦,០៧%
- សាបបានសរុបចំនួន ១៥៦ហិ.ត គិតជាងឆ្នាំមុនចំនួន ៥៧០ហិ.ត
- ស្ទឹងនិងព្រោះសម្រេចបានចំនួន ១០៥ ៥៥០ហិ.ត ស្មើនឹង ២៤,៥៨%នៃផែនការ ៤២៩ ៣៥៥ហិ.ត គិតជាងឆ្នាំមុន៨៨ ៣២១ហិ.ត។

III. ល្បឿនការងារបង្កើនផលដំណាំរួមផ្សំនិងដំណាំឧស្សាហកម្មដូចគ្នាឆ្នាំ២០១៦-២០១៧ (ដូចមានតារាងជូនភ្ជាប់)÷

ក- ផ្ទៃដីដំណាំរួមផ្សំ អនុវត្តបានចំនួន ៧ ៦៧៩ហ.ត ស្មើនឹង ១០,៤៨% នៃផែនការ ៧៣ ២៤៩ហ.ត តិចជាងឆ្នាំមុន ៥ ៥២៩ហ.ត។

ខ- ផ្ទៃដីដំណាំឧស្សាហកម្ម អនុវត្តបានចំនួន ៩៨៤ហ.ត ស្មើនឹង ៦,៩៧% នៃផែនការ ១៤ ១២១ហ.ត តិចជាងឆ្នាំមុន ២ ០៣៣ហ.ត។

IV. សេចក្តីសន្និដ្ឋាន

ជារួមការងារបង្កើនផលស្រូវរដូវវស្សាឆ្នាំ២០១៦ បានបញ្ចប់ជាស្ថាពរហើយ ដោយសម្រេចបាន ២ ៥៩៧ ៤១២ហត ស្មើនឹង ១០៤,៨៨% នៃផែនការ ២ ៤៧៦ ៤៤៦ហត លើសឆ្នាំមុនចំនួន ៣៥ ៤៥៤ហត។ មកទល់ពេលនេះ ប្រជាកសិករបាននិងកំពុងជំរុញការងារប្រមូលផលដំណាំរដូវវស្សាយ៉ាងសកម្ម ក្នុងនោះ ល្បឿននៃការប្រមូលផលស្រូវរដូវវស្សាគឺស្មើនឹង ៣៥,៣៤% នៃផ្ទៃដីអនុវត្ត ២ ៥៩៧ ៤១២ហត ដែលទទួលបានទិន្នផលគិតជាមធ្យម ៣,០៤៥តោន/ហ.ត និងកំពុងខិតខំជំរុញការដាំដុះដំណាំរដូវប្រាំងជាបន្តទៅទៀត។ ទន្ទឹមនឹងនេះ ក្រសួងកសិកម្ម រុក្ខាប្រមាញ់ និងនេសាទ បានណែនាំជាប្រចាំដល់ថ្នាក់ដឹកនាំមន្ត្រីកសិកម្ម រុក្ខាប្រមាញ់ និងនេសាទរាជធានី ខេត្តទាំងអស់ត្រូវចាត់វិធានការគ្រប់គ្រងទឹកឱ្យមានប្រសិទ្ធភាព ព្រមទាំងជំរុញការដឹកស្តារស្រះប្រឡាយ អាងស្តុកទឹក រក្សាទឹកទុកបង្ការការខ្វះខាតនៅចុងរដូវ។ ម្យ៉ាងទៀតក្នុងកាលៈទេសៈដែលកសិករកំពុងតែប្រមូលផលស្រូវចុងរដូវវស្សានេះ ក៏មានការបន្ទាបតម្លៃស្រូវនៅលើទីផ្សារដែលធ្វើឱ្យប៉ះពាល់ទៅលើចំណូលរបស់កសិករផងដែរហើយក្រសួងក៏បានណែនាំដល់អង្គការជំនាញពាក់ព័ន្ធត្រូវសហការជាមួយអាជ្ញាធរមូលដ្ឋាន សហគមន៍ម៉ាស៊ីនកិនស្រូវនិងសហគមន៍កសិកម្មក្នុងការចូលរួមដោះស្រាយបញ្ហាប្រឈមទាំងអស់នេះ ដែលអាចកើតឡើងជាយថាហេតុនៅពេលខាងមុខ។ ទន្ទឹមនឹងនេះ ក្រសួងនឹងរៀបចំកិច្ចប្រជុំក្រុមការងារផ្នែកស្រូវ អង្ករ (ក្រុម “ឈ”) នៃវេទិកាពាណិជ្ជកម្មជាតិផ្នែកឯកជននៅថ្ងៃទី៣០ ខែវិច្ឆិកា ឆ្នាំ២០១៦ ខាងមុខនេះផងដែរ។ ដោយឡែក ក្រសួងបន្តចុះពិនិត្យតាមដានការចាក់វ៉ាក់សាំងការពារជំងឺឆ្លងសត្វផ្សេងៗ និងចាត់ក្រុមអន្តរាគមន៍ចុះទប់ស្កាត់បទល្មើសចលនាសត្វដោយខុសច្បាប់នៅតាមបណ្តារាជធានីខេត្តជាប់ជាប្រចាំ។

សេចក្តីដូចបានគោរពរាយការណ៍ជូនខាងលើនេះ ខ្ញុំបាទសូម សម្តេចតេជោ នាយករដ្ឋមន្ត្រី ជាទីគោរពដ៏ខ្ពង់ខ្ពស់ មេត្តាជ្រាបដោយក្តីអនុគ្រោះ។

សូម សម្តេចអគ្គមហាសេនាបតីតេជោ ហ៊ុន សែន នាយករដ្ឋមន្ត្រីនៃព្រះរាជាណាចក្រកម្ពុជា មេត្តាទទួលនូវសេចក្តីគោរពដ៏ជ្រាលជ្រៅបំផុតអំពីខ្ញុំបាទ។

រដ្ឋមន្ត្រី
ក្រសួងកសិកម្ម រុក្ខាប្រមាញ់ និងនេសាទ

វេង សាខុន

- ចម្លងជូន ÷
- ទីស្តីការគណៈរដ្ឋមន្ត្រី
 - ក្រុមប្រឹក្សាស្តារអភិវឌ្ឍន៍វិស័យកសិកម្មនិងជនបទ
 - គណៈកម្មាធិការជាតិគ្រប់គ្រងគ្រោះមហន្តរាយ
 - ក្រសួងផែនការ
 - ក្រសួងសេដ្ឋកិច្ចនិងហិរញ្ញវត្ថុ
“ដើម្បីជូនជ្រាប”
 - ថ្នាក់ដឹកនាំក្រសួងកសិកម្ម រុក្ខាប្រមាញ់ និងនេសាទ
“ដើម្បីជ្រាប”
 - ឯកសារ កាលប្បវត្តិ

ព្រះរាជាណាចក្រកម្ពុជា
ជាតិ សាសនា ព្រះមហាក្សត្រ

ក្រសួងកសិកម្ម រុក្ខាប្រមាញ់ និង នេសាទ
នាយកដ្ឋានផែនការ និង ស្ថិតិ



លទ្ធិផែនការងារប្រមូលផលស្រូវវស្សាឆ្នាំ ២០១៦

(គិតត្រឹមថ្ងៃទី២៣ ខែវិច្ឆិកា ឆ្នាំ២០១៦)

ល.រ	រាជធានី-ខេត្ត	ផ្ទៃដីអនុវត្ត (ហិកត)	ផ្ទៃដីប្រមូលផល (ហិកត)	ទិន្នផល	បរិមាណផល	ភាគរយ	ថ្ងៃខែរាយការណ៍
				(តោន/ហិ.ត)	(តោន)	(%)	
01	បន្ទាយមានជ័យ	247,015	121,041	2.845	344,369	49.00	21-11-2016
02	បាត់ដំបង	289,567	97,334	3.793	369,188	33.61	22-11-2016
03	កំពង់ចាម	89,861	24,609	3.503	86,212	27.39	17-11-2016
04	កំពង់ឆ្នាំង	124,409	10,650	2.878	30,649	8.56	22-11-2016
05	កំពង់ស្ពឺ	115,116	2,990	2.850	8,522	2.60	23-11-2016
06	កំពង់ធំ	215,526	80,519	2.607	209,906	37.36	22-11-2016
07	កំពត	138,388	25,011	3.712	92,841	18.07	21-10-2016
08	កណ្តាល	35,329	9,181	3.762	34,542	25.99	26-10-2016
09	កោះកុង	10,503	3,239	2.814	9,114	30.84	22-11-2016
10	ក្រចេះ	33,072	14,057	3.170	44,561	42.50	14-11-2016
11	មណ្ឌលគិរី	23,608	2,884	2.748	7,926	12.22	23-11-2016
12	ភ្នំពេញ	10,291	147	3.020	444	1.43	27-09-2016
13	ព្រះវិហារ	82,398	53,193	2.742	145,877	64.56	21-11-2017
14	ព្រៃវែង	270,111	110,766	3.195	353,871	41.01	22-11-2016
15	ពោធិ៍សាត់	115,984	67,863	3.123	211,936	58.51	17-11-2016
16	រតនគិរី	24,011	13,627	2.200	29,979	56.75	17-11-2016
17	សៀមរាប	186,735	96,050	2.511	241,146	51.44	21-11-2016
18	ព្រះសីហនុ	16,605	2,693	2.110	5,683	16.22	21-11-2016
19	ស្ទឹងត្រែង	28,678	20,210	2.500	50,525	70.47	22-11-2016
20	ស្វាយរៀង	168,528	37,447	2.900	108,596	22.22	23-11-2016
21	តាកែវ	197,444	59,022	3.951	233,201	29.89	22-11-2016
22	ឧត្តរមានជ័យ	86,501	43,520	2.500	108,814	50.31	21-11-2016
23	កែប	3,597	761	2.327	1,771	21.16	22-11-2016
24	ប៉ៃលិន	5,825	1,616	2.800	4,525	27.74	23-11-2016
25	ត្បូងឃ្មុំ	78,310	19,435	3.120	60,637	24.82	18-11-2016
សរុប		2,597,412	917,865	3.045	2,794,835	35.34	
តួលេខសរុបឃុំមុន		2,597,412	662,833	3.207	2,125,776	25.52	
តួលេខឆ្នាំ២០១៥		2,561,958	787,817	2.963	2,334,241	30.75	
បៀបធៀបឆ្នាំមុន		35,454	130,048	0.082	460,594	4.59	

បានឃើញនិងឯកភាព
ស្រ - ប្រធាននាយកដ្ឋានផែនការនិងស្ថិតិ

ភ្នំពេញ, ថ្ងៃទី ២៣ ខែ វិច្ឆិកា ឆ្នាំ ២០១៦
ស្រ - ប្រធានការិយាល័យស្ថិតិ

ក្រសួងកសិកម្ម រុក្ខាប្រមាញ់ និង នេសាទ
 នាយកដ្ឋានផែនការ និង ស្ថិតិ

ព្រះរាជាណាចក្រកម្ពុជា
ជាតិ សាសនា ព្រះមហាក្សត្រ

របៀបវារៈបង្កើនផលស្រូវកសិករស្រូវ១៦០១៦-២០១៧
 (គិតត្រឹមថ្ងៃទី២៣ ខែវិច្ឆិកា ឆ្នាំ២០១៦)


ល.រ	រាជធានី-ខេត្ត	ផែនការ (ហ.ត)	ផ្ទៃដីរដ្ឋ				ផ្ទៃដីសរុប (ហ.ត)	ផ្ទៃដីស្រែ និងព្រៃ (ហត)			ភាគរយ	ថ្ងៃខែកាលបរិច្ឆេទ	
			សរុប (ហ.ត)	ពេ-ក្របី		គ្រឿងយន្ត		សន្ធឹង	ពង្រោះ	សរុប			
				ហ.ត	%	ហ.ត							%
01	បន្ទាយមានជ័យ	17,870	9,254	-	-	9,254	100.00	1	30	9,168	9,198	51.47	21-11-2016
02	បាត់ដំបង	12,000	-	-	-	-	-	-	-	-	-	-	-
03	កំពង់ចាម	42,000	11,991	3,140	26.19	8,851	73.81	70	626	9,750	10,376	24.70	17-11-2015
04	កំពង់ឆ្នាំង	30,700	2,200	-	-	2,200	100.00	-	-	2,200	2,200	7.17	22-11-2016
05	កំពង់ស្ពឺ	550	-	-	-	-	-	-	-	-	-	-	-
06	កំពង់ឆ្នាំង	36,000	9,800	-	-	9,800	100.00	9	142	9,658	9,800	27.22	22-11-2016
07	កំពត	7,000	-	-	-	-	-	-	-	-	-	-	-
08	កណ្តាល	55,800	3,980	835	20.98	3,145	79.02	-	-	2,113	2,113	3.79	23-11-2016
09	កោះកុង	-	-	-	-	-	-	-	-	-	-	-	-
10	ក្រចេះ	14,000	14,370	1,444	10.05	12,926	89.95	21	62	7,971	8,033	57.38	14-11-2016
11	មណ្ឌលគិរី	-	-	-	-	-	-	-	-	-	-	-	-
12	ភ្នំពេញ	1,150	-	-	-	-	-	-	-	-	-	-	-
13	ព្រះវិហារ	130	-	-	-	-	-	-	-	-	-	-	-
14	ព្រៃវែង	75,000	21,600	-	-	21,600	100.00	-	-	21,600	21,600	28.80	22-11-2016
15	ពោធិ៍សាត់	9,000	2,210	-	-	2,210	100.00	-	-	1,053	1,053	11.70	16-11-2016
16	រតនៈគិរី	-	-	-	-	-	-	-	-	-	-	-	-
17	សៀមរាប	20,925	12,585	-	-	12,585	100	-	-	6,890	6,890	32.93	21-11-2016
18	ព្រះសីហនុ	-	-	-	-	-	-	-	-	-	-	-	-
19	ស្ទឹងត្រែង	100	-	-	-	-	-	-	-	-	-	-	-
20	ស្វាយរៀង	20,000	20,000	-	-	20,000	100.00	-	-	20,000	20,000	100.00	16-11-2016
21	តាកែវ	75,000	38,213	364	0.95	37,849	99.05	-	-	9,927	9,927	13.24	22-11-2016
22	ឧត្តរមានជ័យ	600	-	-	-	-	-	-	-	-	-	-	-
23	កែប	30	-	-	-	-	-	-	-	-	-	-	-
24	ថ្មប្រាំង	1,000	-	-	-	-	-	-	-	-	-	-	-
25	ត្បូងឃ្មុំ	10,500	4,675	150	3.21	4,525	96.79	55	335	4,025	4,360	41.52	11-11-2016
សរុប		429,355	150,878	5,933	3.93	144,945	96.07	156	1,195	104,355	105,550	24.58	
ក្នុងលេខសក្តានុបន្ត		429,355	120,599	5,217	3.64	115,382	96.36	156	606	76,820	77,426	18.03	
ក្នុងលេខថ្មី		417,325	244,300	8,172	3.35	236,128	96.65	726	2,559	191,312	193,871	46.46	
ប្រែប្រួល		12,030	-93,422	-2,239	0.59	-91,183	-0.59	-570	-1,364	-86,957	-88,321		

បានឃើញនិងឯកភាព

ន- ប្រធាននាយកដ្ឋានផែនការនិងស្ថិតិ



ភ្នំពេញ, ថ្ងៃទី២៣ ខែវិច្ឆិកា ឆ្នាំ២០១៦
 ន- ប្រធានការិយាល័យស្ថិតិ



ក្រសួងកសិកម្ម រុក្ខាប្រមាញ់ និងនេសាទ
នាយកដ្ឋានផែនការនិងស្ថិតិ

ព្រះរាជាណាចក្រកម្ពុជា
ជាតិ សាសនា ព្រះមហាក្សត្រ

ល្បឿនការងារបង្កបង្កើនផលជំនាញរួមផ្សំ និងដំណាំឧស្សាហកម្មរដូវប្រាំងឆ្នាំ២០១៦-២០១៧
(គិតត្រឹមថ្ងៃទី២៣ ខែវិច្ឆិកា ឆ្នាំ២០១៦)

ល.រ	រាជធានី-ខេត្ត	ពោត (ហ.ត)				ដំឡូងឈើ (ហ.ត)		ដំឡូងជ្វា (ហ.ត)		បន្លែគ្រប់មុខ (ហ.ត)		សណ្តែកបាយ (ហ.ត)		សរុបរួម (ហ.ត)		ភាគរយ %
		ផែនការ		អនុវត្ត		ផែនការ	អនុវត្ត	ផែនការ	អនុវត្ត	ផែនការ	អនុវត្ត	ផែនការ	អនុវត្ត	ផែនការ	អនុវត្ត	
		សរុប	ក្រហម	សរុប	ក្រហម											
01	បន្ទាយមានជ័យ	225	-			6,250				1,325	286	120	1	7,920	287	3.62
02	បាត់ដំបង	460						50		960		300		1,770	-	-
03	កំពង់ចាម	1,010	150	807	218	20	-	760	100	2,380	906	150	380	4,320	2,193	50.76
04	កំពង់ឆ្នាំង	1,090	170			90		230		1,860		1,800		5,070	-	-
05	កំពង់ស្ពឺ	4	-			0		0		190		0		194	-	-
06	កំពង់ឆ្នាំង	130	-	-	-	90	-	60	45	345	61	20	-	645	106	16.43
07	កំពត	200	-			135		245		590		255		1,425	-	-
08	កណ្តាល	8,101	6,620			225		190		5,056		4,307		17,879	-	-
09	កោះកុង	27	-			3		5		60		-		95	-	-
10	ក្រចេះ	1,800	1,700	639	413	-		80		420	132	40	8	2,340	779	33.29
11	មណ្ឌលគិរី	-	-			-		-		-	474	-		-	474	-
12	ភ្នំពេញ	130	-			-		-		342		-		472	-	-
13	ព្រះវិហារ	-	-			-		-		782		-		782	-	-
14	ព្រៃវែង	1,825	1,825			200		10		790		1,425		4,250	-	-
15	ពោធិ៍សាត់	200	100	38		850	34	350		500	59	300	3	2,200	134	6.09
16	រតនគិរី													-	-	-
17	សៀមរាប	830	-			2,490		265		2,040		1,850		7,475	-	-
18	ព្រះសីហនុ	35				140		20		175				370	-	-
19	ស្ទឹងត្រែង	250	-	81		-		-	25	450	59	500		1,200	165	13.75
20	ស្វាយរៀង					7,100		110		1,170		-		8,380	-	-
21	តាកែវ	232	-	109	-	398	1,698	110	397	648	842	-	169	1,388	3,215	231.63
22	ឧត្តរមានជ័យ	9	-			0		-		65		-		74	-	-
23	កែប	150	30			30	2	100		200		-		480	2	0.42
24	ប៉ៃលិន	2,005	2,000	298	-	1,500				15		1,000	26	4,520	324	7.17
25	ត្បូងឃ្មុំ	5,210	8,942	375	345	-		400	25	1,145	80	490	25	10,977	505	13,357
	សរុប	18,713	12,595	1,972	631	19,521	1,734	2,585	567	11,350	2,819	12,067	587	73,249	7,679	10.48
	គូលេខសណ្តាហ៍មុន	18,713	12,595	1,779	568	19,521	1,732	2,585	511	11,350	2,488	12,067	524	73,249	7,034	9.60
	គូលេខភ្នំមុន	10,504	188	4,908	3,517	4,174	959	4,116	442	11,804	4,119	12,100	2,780	42,698	13,208	30.93
	ប្រៀបធៀបភ្នំមុន	8,209	12,407	-2,936	-2,886	15,347	775	-1,531	125	-454	-1,300	-33	-2,193	30,551	-5,529	-20.45

ល.រ	រាជធានី-ខេត្ត	សណ្តែកដី (ហ.ត)		សណ្តែកស្បែង (ហ.ត)		លូ (ហ.ត)		អំពៅ (ហ.ត)		ក្រចៅ (ហ.ត)		ថ្នាំជក់ (ហ.ត)		សរុបរួម (ហ.ត)		ភាគរយ (%)
		ផែនការ	អនុវត្ត	ផែនការ	អនុវត្ត	ផែនការ	អនុវត្ត	ផែនការ	អនុវត្ត	ផែនការ	អនុវត្ត	ផែនការ	អនុវត្ត	ផែនការ	អនុវត្ត	
01	បន្ទាយមានជ័យ	-		-		-		110		-		-		110	-	-
02	បាត់ដំបង	100				100		30						230	-	-
03	កំពង់ចាម	790	107	-	-	30	445	360	-	-	-	3,380	-	4,560	552	12.11
04	កំពង់ឆ្នាំង	80				760		60		10		60		970	-	-
05	កំពង់ស្ពឺ	48		-		-		-		-		-		48	-	-
06	កំពង់ធំ	199		-		-		-		-		-		199	-	-
07	កំពត	205		-		30		235		-		-		470	-	-
08	កណ្តាល	96		50		150		442		-		-		738	-	-
09	កោះកុង	-		-		-		340		-		-		340	-	-
10	ក្រចេះ	120	5	-	-	-	-	110	89	-	-	-	-	230	94	40.87
11	មណ្ឌលគិរី	-		-		-		-		-		-		-	-	-
12	ភ្នំពេញ	-		-		-		-		-		-		-	-	-
13	ព្រះវិហារ	-		-		-		-		-		-		-	-	-
14	ព្រៃវែង	130		-		1,025		175		-		-		1,330	-	-
15	ពោធិ៍សាត់	550		50		200		720	20	-		-		1,520	20	1.32
16	រតនគិរី	-		-		-		-		-		-		-	-	-
17	សៀមរាប	-		10		210		405		-		-		625	-	-
18	ព្រះសីហនុ	-		-		-		40		-		-		40	-	-
19	ស្ទឹងត្រែង	-		-		-		-		-		-		-	-	-
20	ស្វាយរៀង	-		-		-		523		-		-		523	-	-
21	តាកែវ	122	71	-		11	17	175	220	-	-	-	-	308	308	100.00
22	ឧត្តរមានជ័យ	-		-		-		-		-		-		-	-	-
23	កែប	100		-		-		30		-		-		130	-	-
24	ប៉ៃលិន	50		-	5	100		10		-		-		160	5	3.13
25	ត្បូងឃ្មុំ	230	5	-	-	-		20		-		1,340		1,590	5	0.31
សរុប		3,624	188	110	5	2,616	462	3,785	329	10	-	4,780	-	14,121	984	6.97
តួលេខសណ្តាប់មុន		3,624	183	110	5	2,616	395	3,785	329	10	-	4,780	-	14,121	912	6.46
តួលេខឆ្នាំមុន		3,624	634	1,173	610	2,789	213	3,735	264	80	-	8,930	1,296	20,331	3,017	14.84
ប្រៀបធៀបឆ្នាំមុន		-	-446	-1,063	-605	-173	249	50	65	-70	-	-4,150	-1296	-6,210	-2033	-7.87

បានឃើញ និងឯកភាព

ប្រធាននាយកដ្ឋានផែនការ និងស្ថិតិ



ភ្នំពេញ, ថ្ងៃទី ២៣ ខែវិច្ឆិកា ឆ្នាំ ២០១៦

ប្រធានការិយាល័យស្ថិតិ

