



ព្រះរាជាណាចក្រកម្ពុជា

ជាតិ សាសនា ព្រះមហាក្សត្រ



ក្រសួងកសិកម្ម រុក្ខាប្រមាញ់ និង នេសាទ



លេខ ៣៣១៩ កសក

រាជធានីភ្នំពេញ, ថ្ងៃទី ០៤ ខែ មេសា ឆ្នាំ ២០១៤

សូមគោរពជូន

**សម្តេចអគ្គមហាសេនាបតីតេជោ ហ៊ុន សែន
នាយករដ្ឋមន្ត្រីនៃព្រះរាជាណាចក្រកម្ពុជា**

កម្មវត្ថុ: របាយការណ៍អំពីស្ថានភាពនៃការនាំចេញអង្ករកម្ពុជាក្នុងរយៈពេល៥ខែ ដើមឆ្នាំ២០១៥។

សេចក្តីដូចមានចែងក្នុងកម្មវត្ថុខាងលើ ខ្ញុំបាទសូមអនុញ្ញាតជម្រាបជូន **សម្តេចអគ្គមហាសេនាបតីតេជោ ហ៊ុន សែន នាយករដ្ឋមន្ត្រីនៃព្រះរាជាណាចក្រកម្ពុជា** ជាទីគោរពដ៏ខ្ពង់ខ្ពស់ មេត្តាជ្រាបថា នៅក្នុងរយៈពេល៥ខែដើមឆ្នាំ២០១៥នេះ ស្ថានភាពនៃការនាំចេញអង្ករទៅក្រៅប្រទេសដែលក្រសួងកសិកម្ម រុក្ខាប្រមាញ់ និងនេសាទ ទទួលបានដោយផ្អែកលើប្រព័ន្ធទិន្នន័យគ្រឹះភូតតាមអនាម័យជាតិ National Phytosanitary database (NPD/GDA from 07:00/01.01.2015 to 17:00/29.05.2015) ដែលជាតួលេខនៃការនាំចេញតាមរយៈការរៀបចំវេចខ្ចប់គ្រប់ចំនួនរួចជាស្រេច និងបានឆ្លងកាត់ការត្រួតពិនិត្យភូតតាមអនាម័យ ដើម្បីនាំចេញមានដូចខាងក្រោម ៖

១- ស្ថានភាពនៃការនាំចេញអង្ករក្នុងរយៈពេល៥ខែដើមឆ្នាំ២០១៥ ៖

- បរិមាណអង្ករនាំចេញមានចំនួន ២៤៣.០២៥តោន មានការកើនឡើងចំនួន ៩៤.៧៦៣តោន លើស៥ខែ ដើមឆ្នាំ២០១៤ ដែលនាំចេញបានតែ ១៤៨.២៦២តោន។ ដោយឡែកបរិមាណអង្ករនាំចេញក្នុងខែឧសភា ឆ្នាំ២០១៥នេះ មានរហូតដល់ ៤១.៨៤២តោន ដែលមានការកើនចំនួន១៣.៨៧១តោន ច្រើនជាងបរិមាណនាំចេញក្នុងខែឧសភា ឆ្នាំ២០១៤ ដែលនាំចេញបានតែ ២៧.៩៧១តោន (សូមបង្ហាញជូនក្នុងតារាងទី១នៃឧបសម្ព័ន្ធ)
- អង្ករ ស គ្រប់ប្រភេទមានបរិមាណនាំមុខគេដែលមានកំណើនកើនឡើងរហូតដល់ ១១៤.៩៧៣តោន ស្មើនឹង៤៧,៣% អង្ករក្រអូបគ្រប់ប្រភេទមានចំនួន ១១០.៤២៥តោន ស្មើនឹង៤៥,៤% និង អង្ករចំហុយ ១៧.៦២៧តោន ស្មើនឹង៧,៣%។ ក្នុងចំណោមអង្ករក្រអូបនោះ អង្ករផ្កាម្លិះ (Jasmine rice) និងផ្ការដ្ឋលមានបរិមាណ ៨០.៤៦២តោន (លំដាប់ទី១) អង្ករក្រអូបចម្រុះ (នាងក្រអូប នាងសយ និងពូជដទៃ) មាន២០.៣១៣តោន (លំដាប់ទី២) អង្ករក្រអូបនាងម្លិះ ៨.៥៥១តោន (លំដាប់ទី៣) និងសូមាលី ៥២៧តោន (លំដាប់ទី៤) (សូមបង្ហាញជូនក្នុងតារាងទី២ នៃឧបសម្ព័ន្ធ)
- អង្ករកម្ពុជាបាននាំចេញទៅកាន់ទិសដៅចំនួន៤៦ប្រទេស (មានកំណើន២ប្រទេសធៀបនឹង៤ខែដើម ឆ្នាំ២០១៥) ក្នុងនោះប្រទេសចិនឈរលំដាប់ទី១ (៦៨.៤៣៧តោន) ប្រទេសបារាំងឈរលំដាប់ទី២ (២៩.៧១៧តោន) ប្រទេសប៉ូឡូញឈរលំដាប់ទី៣ (២៦.៥១៣តោន) ប្រទេសម៉ាឡេស៊ីឈរលំដាប់ទី៤ (២៣.២៥៤តោន) ប្រទេស នីឌឺរឡេនឈរលំដាប់ទី៥ (១៧.២០៨តោន) ប្រទេសអ៊ីតាលីឈរលំដាប់ទី៦ (៩.៥៣៩តោន) សាធារណរដ្ឋឆេក ឈរលំដាប់ទី៧ (៩.០៣៥តោន) ប្រទេសប៊ែលហ្ស៊ិកឈរលំដាប់ទី៨ (៨.៩៧៧តោន) ប្រទេសក្រិចឈរលំដាប់ទី៩ (៧.២៣៥តោន) និង ប្រទេសអេស្ប៉ាញឈរលំដាប់ទី១០ (៦.៥៥៣តោន)។ បរិមាណអង្ករដែលនាំចេញ

ទៅកាន់ប្រទេសជាទិសដៅសហភាពអឺរ៉ុបទាំង២៥ប្រទេស មានបរិមាណសរុប ១៤១.៧២០តោន (៥៨,៣%) ទិសដៅអាស៊ាន២ប្រទេសមានបរិមាណ ២៥.៣០៨តោន (១០,៤%) និងទិសដៅដទៃទៀតទាំង១៩ប្រទេស មានបរិមាណ៧៥.៩៩៧តោន (៣១,៣%) (សូមបង្ហាញជូនក្នុងតារាងទី៣នៃឧបសម្ព័ន្ធ)



- ការនាំចេញមាន៦៩ក្រុមហ៊ុន មានកំណើន៣ក្រុមហ៊ុនធៀបនឹងខែមេសា ដែលបរិមាណអង្ករនាំចេញត្រូវបាននាំមុខគេដោយ៖ (១).ក្រុមហ៊ុន Khmer Food មានចំនួន៣៤.៥០៤តោន (លំដាប់ទី១) (២).ក្រុមហ៊ុន Amru Rice មានចំនួន២៨.៩៩៨តោន (លំដាប់ទី២) (៣).ក្រុមហ៊ុន Golden Rice មានចំនួន ២៣.៨២៣តោន (លំដាប់ទី៣) (៤).ក្រុមហ៊ុន BAITANG មានចំនួន ១៤.៨៦២តោន (លំដាប់ទី៤) (៥).ក្រុមហ៊ុន International Rice Trading មានចំនួន ១២.២១៨តោន (លំដាប់ទី៥) (៦).ក្រុមហ៊ុន TOT មានចំនួន១០.២៣២តោន (លំដាប់ទី៦) (៧).ក្រុមហ៊ុន Nicoline Investment មានចំនួន ៩.៥១៤តោន (លំដាប់ទី៧) (៨).ក្រុមហ៊ុន Hung Hiep មានចំនួន៨.៦០១តោន (លំដាប់ទី៨) (៩).ក្រុមហ៊ុន LOR EAK HENG មានចំនួន៧.៥៧៤តោន (លំដាប់ទី៩) និង(១០).ក្រុមហ៊ុន White Gold មានចំនួន ៧.២៥២តោន (លំដាប់ទី១០) (សូមបង្ហាញជូនក្នុងតារាងទី៤នៃឧបសម្ព័ន្ធ)។

២-បរិមាណអង្ករនាំចេញសរុបនារយៈពេល៥ខែដើមឆ្នាំ២០១៥ មានរហូតដល់២៤៣.០២៥តោន ដែលបរិមាណនេះមានកំណើនប្រមាណ៦៤%ធៀបនឹងបរិមាណនាំចេញក្នុងរយៈពេល៥ខែដើមឆ្នាំ២០១៤។ ជារួម សន្ទុះនៃការនាំចេញអង្ករក្នុងខែឧសភាឆ្នាំ២០១៥នេះ មានការកើនឡើងជិត៥០% ជាសញ្ញាវិជ្ជមានមួយប្រកបដោយក្តីសង្ឃឹមដែលក្រសួងកសិកម្ម រុក្ខាប្រមាញ់ និងនេសាទក៏ដូចជាក្រសួង ស្ថាប័នពាក់ព័ន្ធរួមទាំងវិស័យឯកជនផងដែរកំពុងបន្តការខិតខំប្រឹងប្រែងជំរុញការផ្សព្វផ្សាយដល់គ្រប់ដៃគូទាំងអស់ឲ្យចូលរួមដោះស្រាយរាល់បញ្ហាដែលពាក់ព័ន្ធ ដើម្បីជំរុញការនាំចេញអង្ករឈានទៅសម្រេចតាមគោលដៅកំណត់របស់រាជរដ្ឋាភិបាលឱ្យបានយ៉ាងតិច១លានតោននៅឆ្នាំ២០១៥។ ដោយឡែកស្ថានភាពនៃការបំពេញបែបបទសម្រាប់ការនាំចេញអង្ករគឺមានដំណើរការប្រព្រឹត្តទៅដូចខែមុនៗដែរ ជាមួយនឹងការកែលម្អការបំពេញសេវាឲ្យកាន់តែមានភាពល្អប្រសើរជាងមុន។

សេចក្តីដូចបានគោរពជម្រាបជូនខាងលើ ខ្ញុំបាទសូម **សម្តេចអគ្គមហាសេនាបតីតេជោ ហ៊ុន សែន នាយករដ្ឋមន្ត្រីនៃព្រះរាជាណាចក្រកម្ពុជា** ជាទីគោរពដ៏ខ្ពង់ខ្ពស់មេត្តាជ្រាបជាសេចក្តីរាយការណ៍ដោយក្តីអនុគ្រោះ។

សូម **សម្តេចអគ្គមហាសេនាបតីតេជោ នាយករដ្ឋមន្ត្រី** មេត្តាទទួលនូវសេចក្តីគោរពដ៏ជ្រាលជ្រៅបំផុតអំពីខ្ញុំបាទ។

រដ្ឋមន្ត្រី
ក្រសួងកសិកម្ម រុក្ខាប្រមាញ់ និងនេសាទ



ស៊ីម ស៊ីថា

- បង្គាប់ជូន**
- ទីស្តីការគណៈរដ្ឋមន្ត្រី
 - ក្រសួងពាណិជ្ជកម្ម
 - ក្រសួងសេដ្ឋកិច្ចនិងហិរញ្ញវត្ថុ
 - ក្រុមប្រឹក្សាអភិវឌ្ឍន៍កម្ពុជា
"ដើម្បីជូនជ្រាប"
 - អគ្គនាយកដ្ឋានកសិកម្ម
 - នាយកដ្ឋានផែនការនិងស្ថិតិ
"ដើម្បីជ្រាប"
 - ឯកសារ កាលប្បវត្តិ



ក្រុមការងារផ្នែកស្រូវ-អង្ករនៃវេទិកាភាវជនរដ្ឋាភិបាល-ផ្នែកឯកជន
លេខាធិការដ្ឋានប្រកបចេញចូលតែមួយសម្រាប់បំពេញបែបបទនាំចេញអង្ករ
WORKING GROUP ON PADDY- RICE OF THE ROYAL GOVERNMENT AND PRIVATE SECTOR FORUM
Secretariat of One Window Service for Rice Export Formality (SOWS-REF)

ឧបសម្ព័ន្ធ: របាយការណ៍អំពីស្ថានភាពនៃការនាំចេញអង្ករកម្ពុជាប្រចាំខែឧសភា ឆ្នាំ២០១៥

(ANNEX: THE REPORT ON CAMBODIAN RICE EXPORT STATUS OF MAY, 2015)
 (Base on NPD/GDA from 07:00/01.01.2015 to 17:00/29.05.2015 and all number are English punctuation)

តារាងទី១.បរិមាណអង្ករកម្ពុជាដែលបាននាំចេញប្រចាំខែ ក្នុងឆ្នាំ ២០១១ - ២០១៥, គិតជាតោន

(Table1. Quantity of Cambodian Rice have been Exported by months of 2011-2015, in tones)

Month/ Year	2011	2012	2013	2014	2015	VARIATION
1. មករា (January)	6,798	9,703	25,726	21,536	35,921	+66.80%
2. កុម្ភៈ (February)	5,089	14,417	24,089	27,037	37,676	+39.30%
3. មីនា (March)	12,534	12,310	45,413	35,757	75,867	+112.70%
4. មេសា (April)	17,946	15,036	23,276	35,961	51,719	+43.80%
5. ឧសភា (May)	20,520	13,115	28,350	27,971	41,842	+49.60%
Sub-Total for 5 months	62,887	64,581	146,854	148,262	243,025	+63.90%
6. មិថុនា (June)	17,990	13,426	29,105	29,666		
7. កក្កដា (July)	12,703	20,527	31,411	26,060		
8. សីហា (August)	20,404	15,530	29,358	29,871		
9. កញ្ញា (September)	14,384	15,169	29,395	35,511		
10. តុលា (October)	19,067	16,967	28,031	35,418		
11. វិច្ឆិកា (November)	9,559	25,189	37,855	31,137		
12. ធ្នូ (December)	44,905	34,328	46,847	51,136		
Total for 12months/year	201,899	205,717	378,856	387,061		

តារាងទី២.ប្រភេទអង្ករកម្ពុជាដែលបាននាំចេញក្នុង៥ខែដើមឆ្នាំ ២០១៥, គិតជាតោន

(Table 2. Type of Cambodian Rice have been Exported in 5 months of 2015, in tones)

ប្រភេទអង្ករ		មករា	កុម្ភៈ	មីនា	មេសា	ឧសភា	មិថុនា	សរុប (TOTAL)	
TYPE OF RICE		JAN	FEB	MAR	APR	MAY	JUN	MT	%
I.អង្ករក្រអូប /FRAGRANT (F) & JUSMINE(J) RICE:									
1	ចម្រុះ (F.SENKRAOB, NEANG SAUY....)	4,233.0	2,662.0	4,418.0	5,644.0	3,356.0		20,313.0	
2	នាងម្លិស (F. NEANG MALIS)	1,741.0	1,692.0	1,833.0	1,758.0	1,527.0		8,551.0	
3	សូមាលី (F. SOMALY)	95.0	48.0	96.0	168.0	120.0		527.0	
4	ផ្កាម្លិស/ផ្ការំដួល (J.PHKA MALIS/ RUMDUOL)	15,160.0	13,179.0	25,150.0	13,074.0	13,899.0		80,462.0	
5	សរីរាង្គ (J.ORGANIC)	24.0	20.0	170.0	142.0	120.0		476.0	
6	ភ្លឺ (F. PEARL)	48.0	-	-	48.0	-		96.0	
SUB-TOTAL		21,301	17,601	31,667	20,834.0	19,022.0		110,425.0	45.4%
II. អង្ករស / WHITE RICE:									
1	ចម្រុះគ្រាប់វែង (LONG GRAIN)	12,600.0	16,786.0	39,825.0	25,265.0	18,715.0		113,191.0	
2	ប្រណិតគ្រាប់វែង (PREMIUM LONG GRAIN)	712.0	314.0	353.0	140.0	263.0		1,782.0	
SUB-TOTAL		13,312	17,100	40,178	25,405	18,978.0		114,973.0	47.3%
III.អង្ករចំហុយ /PABOILLED RICE:									
1	ចំហុយគ្រាប់វែង (LONG GRAIN PABOILLED)	1,308.0	2,975.0	4,022.0	5,480.0	3,842.0		17,627.0	
SUB-TOTAL		1,308	2,975	4,022	5,480	3,842.0		17,627.0	7.3%
GRAND TOTAL		35,921.0	37,676.0	75,867.0	51,719.0	41,842.0		243,025.0	100%

តារាងទី៣. ទិសដៅនៃការនាំចេញអង្ករកម្ពុជាក្នុងរយៈពេល៥ខែដើមឆ្នាំ ២០១៥, គិតជាតោន

(Table 3. Export Destination of Cambodian Rice in 5 Month of 2015, in tones)

ប្រទេសទិសដៅ		មករា	កុម្ភៈ	មីនា	មេសា	ឧសភា	មិថុនា	សរុប	
COUNTRY DESTINATION		JAN	FEB	MAR	APR	MAY	JUN	TOTAL	
I. សមាជិកសហគមន៍អឺរ៉ុប /EUROPEAN UNION									
1	FRANCE	7,307	5,074	6,454	4,604	6,278			29,717
2	POLAND	2,608	4,266	6,318	8,098	5,223			26,513
3	NETHERLAND	4,703	3,773	3,714	2,605	2,413			17,208
4	ITALY	119	1,312	1,839	2,868	3,401			9,539
5	CZECH REPUBLIC	1,237	1,685	2,067	1,475	2,571			9,035
6	BELGIUM	1,181	1,565	1,823	1,433	2,975			8,977
7	GREECE	112	96	1,545	3,617	1,865			7,235
8	SPAIN	959	1,253	1,860	1,633	848			6,553
9	PORTUGAL	556	588	795	960	3,540			6,439
10	UNITED KINGDOM	1,991	672	1,598	1,060	938			6,259
11	GERMANY	1,137	390	626	1,249	1,210			4,612
12	SWEEDEN		244	719	589	537			2,089
13	LATIVA		125	250	375	425			1,175
14	ROMANIA		240	240	480	48			1,008
15	BULGARIA				1,000				1,000
16	CROATIA	50	99	296	325	144			914
17	DENMARK	23		389	100	349			861
18	HONGARY			120	284	428			832
19	LITHUANIA		300	25	500				825
20	ESTONIA			200	197				397
21	AUSTRIA	49	25	96	74				244
22	FINLAND	48				120			168
23	CYPRUS			22		48			70
24	SLOVENIA					25			25
25	IRELAND				25				25
SUB-TOTAL		22,080	21,707	30,996	33,551	33,386			141,720
II. សមាជិកអាស៊ាន/ASEAN MEMBER STATE									
1	MALAYSIA	4,002	5,478	4,853	4,827	4,094			23,254
2	SINGAPORE	233	355	435	365	666			2,054
SUB-TOTAL		4,235	5,833	5,288	5,192	4,760			25,308
III. ទិសដៅផ្សេងទៀត /OTHERS DESTINATION									
1	CHINA	8,974	8,822	36,081	12,219	2,341			68,437
2	HONG KONG		751	838	180	353			2,122
3	GABON			1,293		518			1,811
4	USA	20	116	296	245	207			884
5	AUSTRALIA	210	48	193		120			571
6	RUSSIAN FED	192	216		75	48			531
7	BELARUS		25	500					525
8	NEW ZEALAND		112		46	69			227
9	IRAQ			207					207
10	ISRAEL			78	76				202
11	CANADA			47	48	21			137
12	TAIWAN	92							92
13	ANGOLA	25		25	25				75
14	KUWAIT				46				46
15	SWITZERLAND	24	21						45
16	NAMIBIA		25						25
17	UKRAINE			25					25
18	NORWAY					19			19
19	NEGERIYA				16				16
SUB-TOTAL		9,606	10,136	39,583	12,976	3,696			75,997
GRAND TOTAL		35,921	37,676	75,867	51,719	41,842			243,025

តារាងទី៤. ក្រុមហ៊ុននិងបរិមាណដែលបានធ្វើការនាំចេញអង្ករកម្ពុជា៥ខែដើមឆ្នាំ ២០១៥, គិតជាតោន

(Table 4. Cambodian Rice Exporters and export quantity 5 Months of 2015, in tones)


ក្រុមហ៊ុននាំចេញអង្ករ		មករា	កុម្ភៈ	មីនា	មេសា	ឧសភា	មិថុនា	សរុប (TOTAL)	
RICE EXPORTERS		JAN	FEB	MAR	APR	MAY	JUN	MT	%
1	KHMER FOODS GROUP CO.,LTD.	6,749	6,160	8,769	7,192	5,634		34,504	14.20%
2	AMRU RICE (CAMBODIA) CO.,LTD	2,337	2,853	7,868	8,673	7,267		28,998	11.93%
3	GOLDEN RICE (CAMBODIA) CO.,LTD.	2,701	2,267	11,797	4,413	2,645		23,823	9.80%
4	BAITANG (KAMPUCHEA) PLC.	1,471	3,586	4,700	3,817	1,288		14,862	6.12%

5	INTERNATIONAL RICE TRADING (CAM) CO.,LTD.	1,774	1,975	4,072	2,175	2,222		12,218	5.03%
6	T.O.T (TRUST OUR TRADE) CO., LTD.	2,145	1,388	2,939	1,945	1,815		10,232	4.21%
7	NIKOLINE INVESTMENT CO., LTD.	1,097	1,073	4,644	2,450	250		9,514	3.91%
8	HUNG HIEP (CAMBODIA) CO., LTD	1,500	1,660	3,830	1,522	89		8,601	3.54%
9	LOR EAK HENG SEK MEAS RICE CO., LTD	1,795	1,164	2,115	534	1,966		7,574	3.12%
10	WHITE GOLD IMPORT EXPORT CO., LTD.	2,439	1,334	1,365	1,037	1,077		7,252	2.98%
11	MEKONG ORYZA TRADING CO., LTD.	1,050	2,068	2,592	1,069	423		7,202	2.96%
12	SSCORP(CAMBODIA) CO.,LTD	782	1,327	1,510	1,749	1,649		7,017	2.89%
13	GOLDEN DAUN KEO RICE MILL CO., LTD	409	1,836	3,119	442	766		6,572	2.70%
14	SIGNATURES OF ASIA CO.,LTD	808	876	1,556	1,858	858		5,956	2.45%
15	CRISTAL RICE (KAMPUCHEA)CO.,LDT.	96	207	138	2,184	3,140		5,765	2.37%
16	CK RICE TRADING CO., LTD.	1,033	1,546	1,191	300	255		4,325	1.78%
17	CITY RICE IMPORT EXPORT CO., LTD.	71	642	946	987	1,667		4,313	1.77%
18	VONG BUNHENG IMPORT EXPORT CO., LTD	408	849	1,662	624	65		3,608	1.48%
19	W.K.R TRADING CO.,LTD	1,088	397	689	612	652		3,438	1.41%
20	BATTAMBANG RICE INVESTMENT CO., LTD	478	661	849	418	1,014		3,420	1.41%
21	KHY THAY CORPORATION CO.,LTD.	253	253	1,056	1,006	506		3,074	1.26%
22	LORAN GROUP LPC	825	430	722	473	600		3,050	1.26%
23	THMOR KORL RICE IMPORT EXPORT CO., LTD			1,058	782	920		2,760	1.14%
24	COMMODITY IN FOCUS CO., LTD.	192	575	48	786	810		2,411	0.99%
25	CPFS INTERTRADE CO., LTD.	825	166	816	278	123		2,208	0.91%
26	GREEN TRADE COMPANY			2,000				2,000	0.82%
27	INDOCHINA RICE MILL LIMITED	554	333	377	406	309		1,979	0.81%
28	BOOST RICHE (CAMBODIA) CO., LTD.	264		653	249	366		1,532	0.63%
29	C.P. RICE (CAMBODIA) CO., LTD				433	833		1,266	0.52%
30	ANDURIZ (CAMBODGE) SARL	600	550	93	21			1,264	0.52%
31	AMRU AND HANWHA INTERNATIONAL CO.,LTD		207	345	145	520		1,217	0.50%
32	CAVIFOODS CO., LTD (CAMBODIA VIETNAM FOODS)	120	49	25	723	240		1,157	0.48%
33	PHOU POY DEVELOPMENT IMPORT EXPORT CO., LTD	48	425	308	143	169		1,093	0.45%
34	SARY KUNTHEA INTERNATIONAL TRADING CO.,LTD			500	300			800	0.33%
35	TT MILLER TECH (CAMBODIA) CO.,LTD.			120	455	215		790	0.33%
36	LIM KHEANG HOUT IMPORT EXPORT CO., LTD.	25		50	145	557		777	0.32%
37	C.H.Y.N RICE IMPORT EXPORT CO., LTD	108	215	208	125			656	0.27%
38	TECH SOON AGRO INDUSTRY CO.,LTD			300	100	200		600	0.25%
39	CAMBODIAN DIAMOND SEAFOOD&AGRICULTURE CO.,LTD.	589						589	0.24%
40	AROMA RICE IMPORT EXPORT CO.,LTD	23	123	269	23	92		530	0.22%
41	ANGKOR KASEKAM ROONGROEUNG CO.,LTD.	382			48			430	0.18%
42	DOMNAK TEUK GROUP CO.,LTD	188	120			120		428	0.18%
43	BAYON CEREAL CO., LTD				418			418	0.17%
44	OU TONG DEVELOPMENT (CAMBODIA) CO., LTD	61	46	80	84	65		336	0.14%
45	CAMBODIAN LI SHINE INTERNATIONAL TRADE CO., LTD	171			70			241	0.10%
46	SAHAKREAS CEDAC LTD	24	20	65	67	65		241	0.10%
47	EANG HEANG IMPORT EXPORT CO., LTD			48		144		192	0.08%
48	LIM HENG LEAP TRADING CO.,LTD	50		50	75			175	0.07%
49	TESLA INDUSTRIES CO., LTD.			69	96			165	0.07%
50	CARMA RICE LIMITED		18	92	52			162	0.07%
51	KAMPONGTHOM RICE MILL LIMITED				125	25		150	0.06%
52	OVERSEAS FOODS IMPORT EXPORT CO.,LTD	23	72			48		143	0.06%
53	ANGKOR FOOD NOODLE (CAMBODIA) CO.,LTD	105						105	0.04%
54	FED RICE BATTAMBANG LTD	25		75				100	0.04%
55	BAYON JASMINE RICE CO., LTD	72				24		96	0.04%
56	MODERN FOODS (CAMBODIA) CO.,LTD.		47	47				94	0.04%
57	GUOHONG (CAMBODIA) INDUSTRY CO.,LTD	92						92	0.04%
58	KHMER NATURAL RICE & FOOD CO.,LDT.		92					92	0.04%
59	HS RICE CO., LTD.				48	23		71	0.03%
60	TAUCH TEPICH IMPORT EXPORT CO., LTD					67		67	0.03%
61	JASMINE RICE MILL FACTORY CO.,LTD					45		45	0.02%
62	AGRO INDIST TEXIM CO., LTD				42			42	0.02%
63	CAMBODIAN COMMODITIES CONSORTIUM LTD.			42				42	0.02%
64	MUFAVOR INTERNATIONAL (CAMBODIA) INC.		42					42	0.02%
65	BELEKE IMPORT & EXPORT CO., LTD.	25						25	0.01%
66	GREEAT GRAIN & GAMEC (CAMBODIA) CO.,LTD	24						24	0.01%
67	SOK KEO IMPORT EXPORT CO.,LTD.		24					24	0.01%
68	MONITA TRADING IMPORT EXPORT CO., LTD.	22						22	0.01%
69	AMRET RUNGROEUNG GROUP LIMITED,					14		14	0.01%
GRAND TOTAL		35,921	37,676	75,867	51,719	41,842		243,025	100%

ប្រធានក្រុមហ៊ុន និង ឯកភាព

ប្រធានលេខាធិការដ្ឋាន

ប្រកបចេញច្បាប់តែមួយសម្រាប់បំពេញបែបបទនាំចេញអន្តរ



ហ៊ុន ហ៊ាន ច័ន្ទធាន

(For more information mail to: heanvanhan@gmail.com)

រាជធានីភ្នំពេញ ថ្ងៃទី ០១ ខែ មិថុនា ឆ្នាំ២០១៥

អ្នករៀបចំសរុបទិន្នន័យ



ឱន និទូ