

ព្រឹត្តិបត្របច្ចេកទេស លេខ ៥៤

# ការប្រើប្រាស់ឧបករណ៍ព្រោះពូជស្រូវ


សូមអនុវត្តតាមការណែនាំខាងក្រោម ដើម្បីអោយការប្រើប្រាស់ឧបករណ៍ព្រោះពូជស្រូវ ដោយប្រើពូជដែលបានបណ្តុះទុកជាមុនទទួលបានជោគជ័យ៖

១. ជឿមដីនៅក្នុងស្រែអោយទៅជាកក់និងពង្រាបអោយស្មើល្អ (សូមមើលរូបខាងឆ្វេង)
២. បង្ហូរទឹកដែលលើសចេញពីស្រែមុនពេលព្រោះ ប៉ុន្តែកុំទុកអោយផ្ទៃខាងលើស្ងួត (សូមមើលរូបខាងស្តាំ)




៣. បណ្តុះពូជស្រូវជាមុន សូមកុំទុកអោយពូជស្រូវដុះពន្លកវែងពេក ជាធម្មតា រយៈពេល២៤ម៉ោងគឺគ្រប់គ្រាន់សម្រាប់ការបណ្តុះ ។




 ពន្លកវែងពេកអាចនឹងងាយខូច



 គ្រាប់ស្រូវមិនដុះនឹងមានដំណុះខ្សោយ



 ពន្លកដែលទើបតែដុះចេញពីគ្រាប់ដែលបានបណ្តុះ



៤. ហាលសម្បត្តិពូជស្រូវដែលដុះពន្លកនៅក្នុងម្ជប់ ពី១៥ ទៅ ២០នាទី មុនពេលព្រោះដើម្បីញែកគ្រាប់ពូជ



៥. ព្រោះគ្រាប់ស្រូវដោយប្រើឧបករណ៍ព្រោះស្រូវ

ក. សូមកុំដាក់គ្រាប់ស្រូវក្នុងបំពង់អោយលើសពី២ភាគ៣

ខ. អូសឧបករណ៍ដោយដើរអោយហ្នឹង (ឯកសណ្ឋានភាពគឺជាការសំខាន់)



ស្រែដែលពង្រៀបបានល្អនិងបានបង្ហូរទឹកចេញ



ស្រែពង្រៀបពមិនបានល្អ គ្រាប់ពូជនឹងធ្លាក់ យឺតហើយគុណភាពនៅកន្លែងខ្លះ

៦. ផ្អាកស្រោចទឹក ពី ២ ទៅ ៣ថ្ងៃ ដើម្បីអោយបួសរឹងមាំ ។ សូមប្រយ័ត្នប្រយែងថែទាំក្នុងរដូវវស្សា ព្រោះទឹក ភ្លៀងដែលធ្លាក់បន្ទាប់ពីការព្រោះស្រូវហើយភ្លាមៗ អាចនឹងហូរនាំគ្រាប់ពូជដែលទើបនឹងព្រោះថ្មីៗទៅអស់ ។







៧. បង្កើនជម្រៅទឹកបន្តិចម្តងៗខណៈដែលសំណាបលូតលាស់ ប៉ុន្តែមិនត្រូវពន្លឺចំណាប់ទាំងស្រុងទេ ។



៨. អាចបង្កើនការពន្លឺចំណាប់ពេលដែលសំណាបលូតលាស់ ដើម្បីគ្រប់គ្រងស្មៅបានល្អ ។



**កម្ពុជាហាវេស**  
 ផ្ទះលេខ ៤៦ ផ្លូវ ៣១០ សង្កាត់បឹងកេងកង១ ខណ្ឌចំការមន  
 ក្រុងភ្នំពេញ  
 ទូរស័ព្ទ ០២៣ ៩៩៦ ៤១៩  
 harvest@fintrac.com

ព្រឹត្តិបត្រនេះរៀបចំឡើងក្រោមការឧបត្ថម្ភពីប្រជាពលរដ្ឋអាមេរិកតាម  
 រយៈទឹកដាក់ងារសហរដ្ឋអាមេរិកដើម្បីអភិវឌ្ឍន៍អន្តរជាតិ (USAID) ។  
 ខ្លឹមសារនៅក្នុងឯកសារនេះគឺជាការទទួលខុសត្រូវទាំងស្រុងរបស់ក្រុមហ៊ុន  
 ហ្វីនត្រាក់ Fintrac Inc. និងមិនបានផ្តល់បញ្ជាក់ពីទស្សនៈរបស់ USAID ឬ  
 រដ្ឋាភិបាលសហរដ្ឋអាមេរិកឡើយ ។