

គម្រោងកម្មវិធីចំណូលថវិកាទូទៅ ប្រចាំឆ្នាំ២០២១ របស់រដ្ឋបាលកណ្តាល

ឯកតា: លានរៀល

| ជំពូក | គណនី | អនុគណនី | បរិយាយ | ច្បាប់ ហិរញ្ញវត្ថុ | ត្រីមាសទី ១ | | | | ត្រីមាសទី ២ | | | | ត្រីមាសទី ៣ | | | | ត្រីមាសទី ៤ | | | |
|----------------|------|---------|---|-----------------------|-------------|---------|---------|---------|-------------|---------|---------|---------|-------------|---------|---------|---------|-------------|---------|---------|---------|
| | | | | | សរុប | ខែ១ | ខែ២ | ខែ៣ | សរុប | ខែ៤ | ខែ៥ | ខែ៦ | សរុប | ខែ៧ | ខែ៨ | ខែ៩ | សរុប | ខែ១០ | ខែ១១ | ខែ១២ |
| សរុបរួម | | | | 35,424.0 | 8,612.8 | 3,493.3 | 2,728.7 | 2,390.8 | 8,324.6 | 2,499.6 | 1,783.0 | 4,042.0 | 8,473.4 | 4,477.8 | 2,190.4 | 1,805.2 | 10,013.2 | 5,500.0 | 2,762.1 | 1,751.1 |
| 72 | | | ផលទុន នៃទ្រព្យសម្បត្តិរដ្ឋ | 20,992.0 | 4,623.9 | 2,253.1 | 1,176.2 | 1,194.6 | 4,118.6 | 867.0 | 464.0 | 2,787.6 | 5,037.1 | 3,130.7 | 932.4 | 974.0 | 7,212.4 | 4,118.0 | 2,097.1 | 997.3 |
| | 7200 | | ផលនៃសម្បទាន និងការជួលដីធ្លី | 20,992.0 | 4,623.9 | 2,253.1 | 1,176.2 | 1,194.6 | 4,118.6 | 867.0 | 464.0 | 2,787.6 | 5,037.1 | 3,130.7 | 932.4 | 974.0 | 7,212.4 | 4,118.0 | 2,097.1 | 997.3 |
| | | 72002 | ផលពីព្រៃឈើ | 9,492.0 | 2,066.4 | 1,497.4 | 369.0 | 200.0 | 2,572.0 | 317.0 | 144.0 | 2,111.0 | 2,679.0 | 2,460.0 | 85.0 | 134.0 | 2,174.6 | 1,326.0 | 424.3 | 424.3 |
| | | 72005 | សម្បទានដីសេដ្ឋកិច្ច | 11,500.0 | 2,557.5 | 755.7 | 807.2 | 994.6 | 1,546.6 | 550.0 | 320.0 | 676.6 | 2,358.1 | 670.7 | 847.4 | 840.0 | 5,037.8 | 2,792.0 | 1,672.8 | 573.0 |
| 73 | | | ផលទុនពីការលក់ ជួលទ្រព្យសម្បត្តិ និងសេវា | 11,162.0 | 3,035.9 | 1,010.2 | 1,182.5 | 843.2 | 2,981.4 | 1,183.6 | 901.0 | 896.8 | 2,618.9 | 882.5 | 996.0 | 740.4 | 2,525.8 | 1,291.0 | 571.0 | 663.8 |
| | 7301 | | ការលក់ទ្រព្យសម្បត្តិ នៃរដ្ឋបាលសាធារណៈ | 242.0 | 0.5 | - | - | 0.5 | 56.5 | - | 5.5 | 51.0 | 0.5 | - | - | 0.5 | 184.5 | 134.5 | - | 50.0 |
| | | 73011 | ការលក់សម្ភារបរិក្ខារ សម្ភារខូចខាត និងសម្ភារសិក្សា | 100.0 | - | - | - | - | 50.0 | - | - | 50.0 | - | - | - | - | 50.0 | - | - | 50.0 |
| | | 73012 | លក់ឯកសារ លក់ប័ណ្ណ និងលិខិតបោះពុម្ពផ្សេងៗ | 3.0 | 0.5 | - | - | 0.5 | 1.5 | - | 0.5 | 1.0 | 0.5 | - | - | 0.5 | 0.5 | 0.5 | - | - |
| | | 73014 | ការលក់ផលិតផលកសិកម្ម | 139.0 | - | - | - | - | 5.0 | - | - | 5.0 | - | - | - | 134.0 | 134.0 | - | - | |
| | 7302 | | ផលពីការគ្រប់គ្រងរដ្ឋបាល | 534.0 | 89.0 | 28.5 | 35.5 | 25.0 | 148.9 | 72.0 | 45.2 | 31.7 | 129.6 | 52.6 | 52.0 | 25.0 | 166.5 | 56.0 | 55.0 | 55.5 |
| | | 73028 | ចំណូលពីការអនុញ្ញាតរដ្ឋបាល ទម្រង់ការរដ្ឋបាល និងការគ្រប់គ្រងរដ្ឋបាលផ្សេងៗ | 534.0 | 89.0 | 28.5 | 35.5 | 25.0 | 148.9 | 72.0 | 45.2 | 31.7 | 129.6 | 52.6 | 52.0 | 25.0 | 166.5 | 56.0 | 55.0 | 55.5 |
| | 7307 | | ការជួលទ្រព្យសម្បត្តិរដ្ឋ | 1,948.0 | 602.4 | 231.7 | 360.0 | 10.7 | 468.0 | 290.6 | 103.3 | 74.1 | 189.8 | 4.9 | 160.0 | 24.9 | 687.8 | 604.5 | - | 83.3 |
| | | 73071 | ការជួលដីទំនេរ | 1,232.0 | 427.7 | 57.0 | 360.0 | 10.7 | 186.0 | 186.0 | - | - | 160.0 | - | 160.0 | - | 458.3 | 375.0 | - | 83.3 |
| | | 73072 | ការជួលដីមានអគារ | 716.0 | 174.7 | 174.7 | - | - | 282.0 | 104.6 | 103.3 | 74.1 | 29.8 | 4.9 | - | 24.9 | 229.5 | 229.5 | - | - |
| | 7308 | | ផលពីការគ្រប់គ្រងរដ្ឋបាល(2) | 8,438.0 | 2,344.0 | 750.0 | 787.0 | 807.0 | 2,308.0 | 821.0 | 747.0 | 740.0 | 2,299.0 | 825.0 | 784.0 | 690.0 | 1,487.0 | 496.0 | 516.0 | 475.0 |
| | | 73086 | ផលពីការត្រួតពិនិត្យអនាម័យសត្វ | 4,592.0 | 1,343.0 | 430.0 | 452.0 | 461.0 | 1,224.0 | 401.0 | 403.0 | 420.0 | 1,222.0 | 460.0 | 452.0 | 310.0 | 803.0 | 268.0 | 269.0 | 266.0 |
| | | 73087 | ផលពីការត្រួតពិនិត្យគុណភាពផលិតផល និងការគោរពបទដ្ឋាន | 3,846.0 | 1,001.0 | 320.0 | 335.0 | 346.0 | 1,084.0 | 420.0 | 344.0 | 320.0 | 1,077.0 | 365.0 | 332.0 | 380.0 | 684.0 | 228.0 | 247.0 | 209.0 |
| 74 | | | ចំណូលពីការដាក់ពិន័យ និងការដាក់ទណ្ឌកម្ម | 3,270.0 | 953.0 | 230.0 | 370.0 | 353.0 | 1,224.6 | 449.0 | 418.0 | 357.6 | 817.4 | 464.6 | 262.0 | 90.8 | 275.0 | 91.0 | 94.0 | 90.0 |


| ជំពូក | គណនី | អនុគណនី | បរិយាយ | ច្បាប់ ហិរញ្ញវត្ថុ | ត្រីមាសទី ១ | | | | ត្រីមាសទី ២ | | | | ត្រីមាសទី ៣ | | | | ត្រីមាសទី ៤ | | | |
|-------|-------|---------|--|-----------------------|-------------|-------|-------|-------|-------------|-------|-------|-------|-------------|-------|-------|------|-------------|------|------|------|
| | | | | | សរុប | ខែ១ | ខែ២ | ខែ៣ | សរុប | ខែ៤ | ខែ៥ | ខែ៦ | សរុប | ខែ៧ | ខែ៨ | ខែ៩ | សរុប | ខែ១០ | ខែ១១ | ខែ១២ |
| 7401 | | | ផលពីការដាក់ពិន័យ និងការដាក់ទណ្ឌកម្ម | 3,270.0 | 953.0 | 230.0 | 370.0 | 353.0 | 1,224.6 | 449.0 | 418.0 | 357.6 | 817.4 | 464.6 | 262.0 | 90.8 | 275.0 | 91.0 | 94.0 | 90.0 |
| | 74012 | | ការពិន័យ និងការដាក់ទណ្ឌកម្មពិន័យជាប្រាក់ | 3,270.0 | 953.0 | 230.0 | 370.0 | 353.0 | 1,224.6 | 449.0 | 418.0 | 357.6 | 817.4 | 464.6 | 262.0 | 90.8 | 275.0 | 91.0 | 94.0 | 90.0 |

បានឃើញ និងឯកភាព
ប្រធាននាយកដ្ឋានគណនេយ្យ ហិរញ្ញវត្ថុ

គង់ សុផិរី

បានពិនិត្យត្រឹមត្រូវ
ប្រធានការិយាល័យហិរញ្ញវត្ថុ

យុក្ខ័យ

ថ្ងៃ ០១ ខែ ០៤ ឆ្នាំ ២០២០
រាជធានីភ្នំពេញ, ថ្ងៃទី ៣០ ខែ ០៤ ឆ្នាំ ២០២០
អ្នកធ្វើតារាង

ស៊ីង វ៉ុ

គម្រោងកម្មវិធីចំណាយថវិកាប្រចាំឆ្នាំ២០២១ របស់រដ្ឋបាលកណ្តាល

ឯកតា (លានរៀល)

| ជំពូក | បរិយាយ | ច្បាប់ ហិរញ្ញវត្ថុ | ត្រីមាសទី១ | | | | ត្រីមាសទី២ | | | | ត្រីមាសទី៣ | | | | ត្រីមាសទី៤ | | | |
|-------|-------------------|-----------------------|------------|---------|---------|----------|------------|----------|----------|----------|------------|----------|----------|----------|------------|----------|----------|----------|
| | | | សរុប | ខែ១ | ខែ២ | ខែ៣ | សរុប | ខែ៤ | ខែ៥ | ខែ៦ | សរុប | ខែ៧ | ខែ៨ | ខែ៩ | សរុប | ខែ១០ | ខែ១១ | ខែ១២ |
| | សរុប | 164,277.0 | 34,419.9 | 9,174.0 | 9,674.0 | 15,571.9 | 43,910.8 | 12,705.1 | 11,954.0 | 19,251.7 | 45,065.2 | 13,903.1 | 12,734.0 | 18,428.1 | 40,881.1 | 14,384.0 | 15,114.0 | 11,383.1 |
| 60 | ការទិញ | 24,133.0 | 3,000.0 | 1,000.0 | 1,000.0 | 1,000.0 | 6,157.7 | 1,300.0 | 1,400.0 | 3,457.7 | 7,342.2 | 3,138.1 | 1,800.0 | 2,404.1 | 7,633.1 | 2,000.0 | 2,600.0 | 3,033.1 |
| 61 | សេវាកម្ម | 45,079.0 | 5,497.9 | 1,300.0 | 1,700.0 | 2,497.9 | 11,481.1 | 4,381.1 | 3,500.0 | 3,600.0 | 11,300.0 | 3,700.0 | 3,800.0 | 3,800.0 | 16,800.0 | 5,200.0 | 5,400.0 | 6,200.0 |
| 64 | បន្ទុកបុគ្គលិក | 72,226.0 | 20,300.0 | 5,000.0 | 5,100.0 | 10,200.0 | 20,600.0 | 5,150.0 | 5,150.0 | 10,300.0 | 20,650.0 | 5,150.0 | 5,200.0 | 10,300.0 | 10,676.0 | 5,200.0 | 5,200.0 | 276.0 |
| 62 | អត្ថប្រយោជន៍សង្គម | 60.0 | - | - | - | - | - | - | - | - | - | - | - | - | 60.0 | 60.0 | - | - |
| 65 | ឧបត្ថម្ភធន | 22,488.0 | 5,622.0 | 1,874.0 | 1,874.0 | 1,874.0 | 5,622.0 | 1,874.0 | 1,874.0 | 1,874.0 | 5,622.0 | 1,874.0 | 1,874.0 | 1,874.0 | 5,622.0 | 1,874.0 | 1,874.0 | 1,874.0 |
| 63 | ពន្ធ និងអាករ | 291.0 | - | - | - | - | 50.0 | - | 30.0 | 20.0 | 151.0 | 41.0 | 60.0 | 50.0 | 90.0 | 50.0 | 40.0 | - |

ថ្ងៃទី ១៩ ខែ ធ្នូ ឆ្នាំ ២០២១ ឆ្នាំជូក ទោស័ក ព.ស.២៥៦៤


រាជធានីភ្នំពេញ, ថ្ងៃទី ១០ ខែ វិច្ឆិកា ឆ្នាំ២០២០


អ្នករៀបចំតារាង

បានឃើញនិងឯកភាព
ប្រធាននាយកដ្ឋានគណនេយ្យ ហិរញ្ញវត្ថុ


គង់ សុធីរិ

បានពិនិត្យត្រឹមត្រូវ
ប្រធានការិយាល័យហិរញ្ញវត្ថុ


គង់ សុធីរិ


គង់ សុធីរិ