



បច្ចេកទេសដាំដំណាំ

ពោត (១)

ការឆ្កែបថ្នាំ និងការលើករង



ការភ្ជួររាស់ដី



វាស់វែងទីតាំងរង



0.3-0.5m

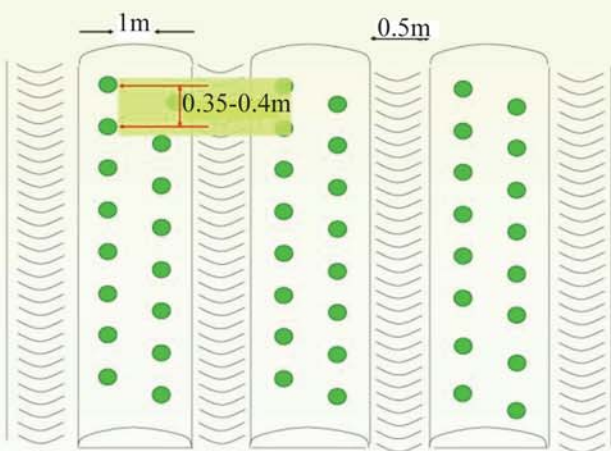
កម្ពស់រង



ការដាក់ជីសរីរាង្គ ទ្រាប់បាត

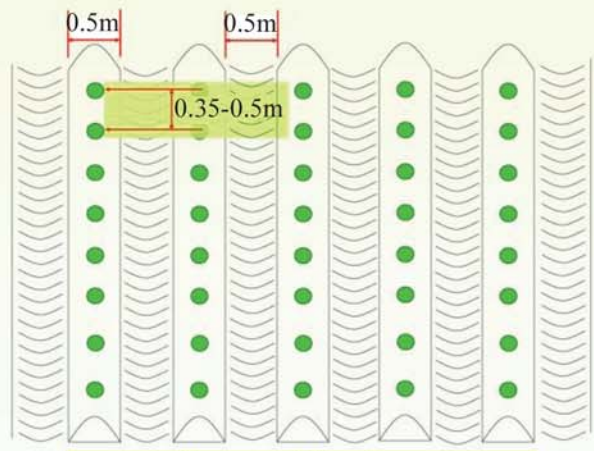


គ្របចំបើងដើម្បីកាត់បន្ថយស្មៅ



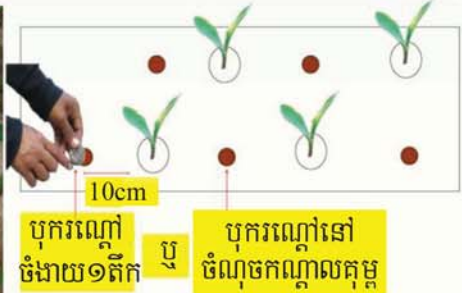
ទទឹងរង១ម៉ែត្រ ដាំពីរជួរ

ឬ



ទទឹងរង ០.៥ម៉ែត្រ ដាំ ១ជួរ

ការដាក់ជី



10cm

បុករណ្តៅ ចំងាយ១តិក

ឬ

បុករណ្តៅនៅ ចំណុចកណ្តាលគុម្ព

រៀបចំដោយ: គម្រោងបង្ហាញបច្ចេកវិទ្យាដើម្បីបង្កើនផលិតភាពជុំវិញតំបន់ទន្លេសាប(TSTD-TA 735-CAM)



បច្ចេកទេសដាំដំណាំ

ពោត (២)

សត្វល្អិតចង្រៃ និងជំងឺ

| | | | | | | |
|------------------------|------------------------------|--|--------------------|----------------------|-----------------------|-----------------------|
| <p>ដង្កូវកាត់ស្លឹក</p> | <p>មេអំបៅដង្កូវកាត់ស្លឹក</p> | <p>ដង្កូវចោទពោត មេអំបៅដង្កូវចោទពោត</p> | <p>ស្រែងខ្សែវី</p> | <p>ជំងឺលិហ្វូឡាយ</p> | <p>ជំងឺល្បឿងស្លឹក</p> | |
| <p>ដង្កូវកាត់ស្លឹក</p> | | <p>ដង្កូវស៊ីរូងដើម</p> | | <p>ស្រែងខ្សែវី</p> | <p>ជំងឺលិហ្វូឡាយ</p> | <p>ជំងឺល្បឿងស្លឹក</p> |
| <p>ជំងឺច្រែះ</p> | <p>ជំងឺរលួយដើម</p> | <p>ជំងឺរលាកស្រទប់ស្លឹក</p> | <p>ជំងឺស្មាត់</p> | | | |
| <p>ជំងឺច្រែះ</p> | <p>ជំងឺរលួយដើម</p> | <p>ជំងឺរលាកស្រទប់ស្លឹក</p> | <p>ជំងឺស្មាត់</p> | | | |

ការថែទាំ និងប្រមូលផល



រៀបចំដោយ: គម្រោងបង្ហាញបច្ចេកវិទ្យាដើម្បីបង្កើនផលិតភាពដុំវិញតំបន់ទន្លេសាប(TSTD-TA 735-CAM)